

## EN

Please check the operating instructions for your device first.

The appliance must not be used during descaling (except products with cleaning mode).

Any spillage of descaling solution on the work surface or the outside of the appliance should be removed with plenty of water.

Stadler Form Cleaner & Descaler is not suitable for water tanks.

## DE

Bitte beachten Sie in erster Linie die Bedienungsanleitung Ihres Gerätes.

Während der Entkalkung darf das Gerät nicht in Betrieb genommen werden

(Ausnahme: Geräte mit Reinigungsmodus).

Spritzer der Entkalkungslösung auf der Arbeitsfläche und an der Geräteaussenseite sind mit reichlich Wasser zu entfernen. Stadler Form Reiniger & Entkalker ist nicht für den Wassertank geeignet.

## FR

Veuillez consulter en premier lieu le mode d'emploi de votre appareil.

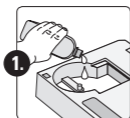
L'appareil ne doit pas être mis en service pendant le processus de détartrage

(exception : produits avec le mode de nettoyage).

Éliminez abondamment à l'eau les éclaboussures de solution anticalcaire sur le plan de travail et sur l'extérieur de l'appareil. Nota bene : Stadler Form Nettoyant & Détartrant ne se prête pas au nettoyage du réservoir d'eau.

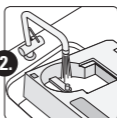


WATCH VIDEO



**EN**

Pour Stadler Form Cleaner & Descaler into the water tray. Add water up to the maximum mark. If the solution no longer foams, but lime is still visible, please add more Stadler Form Cleaner & Descaler.

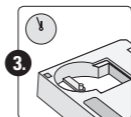


**DE**

Stadler Form Reiniger & Entkalker in die Wasserwanne geben. Mit Wasser auffüllen bis zur Maximalmarke. Wenn die Lösung nicht mehr schäumt, jedoch noch Kalk sichtbar ist, muss mehr Stadler Form Reiniger & Entkalker zugegeben werden.

**FR**

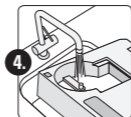
Mettre Stadler Form Nettoyant & Détartrant dans la base d'eau. Remplir avec de l'eau jusqu'à la mesure maximale. Si la solution ne mousse plus bien que des dépôts de calcaire soient encore visibles, ajoutez du Stadler Form Nettoyant & Détartrant.



Leave for max. 30 minutes (or according to the cleaning mode)

Max. 30 Minuten einwirken lassen (oder gemäß Reinigungsmodus)

Laisser agir max. 30 minutes (ou selon le mode de nettoyage)



Rinse thoroughly with tap water after cleaning and decalcification

Nach dem Reinigen und Entkalken gründlich mit Wasser ausspülen

Rincer abondamment à l'eau claire après le nettoyage et le détartrage